

Multifunktions- Messgerät

testo 435 – Das Multitalent für
Lüftung und Raumluftqualität

Große Fühlerpalette (optional):

IAQ-Sonde zur Beurteilung der Raumluftqualität

Thermische Sonden mit integrierter Temperatur- und
Luftfeuchtemessung

Flügelrad- und Hitzdrahtsonden

integrierte Differenzdrucksonde zur Staurohr-Messung
(siehe Varianten)

Funkfühler für Temperatur und Feuchte (siehe Varianten)

Einfache Bedienung mit Nutzerprofilen

PC-Software zur Analyse, Archivierung und Dokumentation
der Messdaten (siehe Varianten)



Alle Messgrößen rund ums Klima

Das Multifunktions-Messgerät testo 435 ist Ihr zuverlässiger Partner für die Raumluftanalyse. Die Raumluft nimmt entscheidenden Einfluss auf das Wohlbefinden der Menschen an ihren Arbeitsplätzen und ist andererseits ein bestimmender und wichtiger Faktor bei Lagerungs- und Produktionsprozessen.

Darüber hinaus signalisiert die Raumluftqualität, ob die raumlufttechnische Anlage (RLT) energieoptimiert im Einsatz ist oder mit Hilfe des testo 435 eingeregelt werden muss. Zur Beurteilung der Raumluftqualität stehen die Parameter CO₂, relative Feuchte und Raumlufttemperatur zur Verfügung.

Zusätzlich können Absolutdruck, Zug, Lux, U-Wert und Oberflächentemperatur bestimmt werden. Zur Bestimmung des Volumenstroms können Sie auf sämtliche Möglichkeiten der Strömungsmessung – wie thermische Sonden, Flügelräder und Staurohre – zurückgreifen.

Für jede Anwendung das richtige Gerät

Das testo 435 gibt es in vier Varianten: Je nach Anwendung wählen Sie zwischen Varianten mit integrierter Differenzdruck-Messung sowie Varianten mit erweiterten Gerätefunktionen wie Gerätespeicher, PC-Software und erweiterter Fühlerpalette.

Technische Daten

testo 435-1

testo 435-1, Multifunktions-Messgerät für Klima, Lüftung und Raumluftqualität, inkl. Kalibrier-Protokoll und Batterien

Best.-Nr. 0560 4351

EUR 429.00



testo 435-2

testo 435-2, Multifunktions-Messgerät für Klima, Lüftung und Raumluftqualität mit Messwertspeicher, PC-Software, USB-Datenkabel, inkl. Kalibrier-Protokoll und Batterien

Best.-Nr. 0563 4352

EUR 529.00

testo 435-3

testo 435-3, Multifunktions-Messgerät mit integrierter Differenzdruck-Messung für Klima, Lüftung und Raumluftqualität, inkl. Kalibrier-Protokoll und Batterien

Best.-Nr. 0560 4353

EUR 679.00

testo 435-4

testo 435-4, Multifunktions-Messgerät mit integrierter Differenzdruck-Messung für Klima, Lüftung und Raumluftqualität, Messwertspeicher, PC-Software, USB-Datenkabel, inkl. Kalibrier-Protokoll und Batterien

Best.-Nr. 0563 4354

EUR 759.00

Verbesserter Bedienkomfort durch Nutzerprofile

Der Bedienablauf des testo 435 ist einfach und effizient: Für die typischen Anwendungen Kanalmessung und IAQ-Messung sind im Gerät Nutzerprofile hinterlegt. Das macht eine umständliche Programmierung des Messgerätes überflüssig.

Sichere Messdaten-Dokumentation

Die Messprotokolle präsentieren dem Kunden die Daten aus Kanal-, Langzeit- und Turbulenzgradmessung. Das Firmenlogo kann in das Formular integriert werden. Beim testo 435-1 und testo 435-3 können die Messwerte zyklisch auf dem Testo-Schnelldrucker ausgedruckt werden.

Flexibilität durch Funkfühler

Neben klassischen Fühlern mit Leitung ist eine drahtlose Messung über bis zu 20 m Entfernung (im Freifeld) möglich. Beschädigungen der Leitung oder Behinderungen in der Handhabung sind so ausgeschlossen. Bis zu drei Funkfühler können mit testo 435 erfasst und angezeigt werden, die Funkfühler sind für die Messgrößen Temperatur und je nach Gerätetyp für Feuchte verfügbar. Das optionale, einfach steckbare Funkmodul lässt sich bei Bedarf jederzeit nachrüsten.



Kabellos Temperatur- und Feuchtwerte messen über eine Entfernung bis zu 20 m im Freifeld



2 Anschlüsse für externe Fühler

Allgemeine technische Daten

Betriebstemperatur	-20 ... +50 °C
Lagertemperatur	-30 ... +70 °C
Abmessung	220 x 74 x 46 mm
Batterietyp	Alkali-Mangan, Mignon, Typ AA
Standzeit	200 h (typisch Flügelrad-Messung)
Gewicht	428 g
Gehäusematerial	ABS/TPE/Metall
Schutzart	IP54

Technische Daten

Varianten-Übersicht testo 435

Die Tabelle gibt eine schnelle Übersicht der anschließbaren Fühler und der Geräteausstattung pro Variante.

Anschließbare Fühler (optional)	testo 435-1	testo 435-2	testo 435-3	testo 435-4
IAQ-Sonde zur Messung von CO ₂ , Lufttemperatur, Raumluftfeuchte und Absolutdruck	X	X	X	X
Thermische Strömungs-Sonde mit integrierter Temperatur- und Luftfeuchtemessung	X	X	X	X
Flügelrad- und Hitzdrahtsonden	X	X	X	X
Temperaturfühler für Tauch-/Einstech-, Luft- und Oberflächenmessungen	X	X	X	X
Funkfühler für Temperaturmessungen	X	X	X	X
CO-Umgebungssonde	X	X	X	X
Absolutdruck-Sonde	X	X	X	X
Integrierte Differenzdruck-Messung zur Strömungsmessung mit Staurohr und zur Filterüberwachung (nicht nachrüstbar)			X	X
Behaglichkeitssonde für Turbulenzgrad-Messung zur objektiven Beurteilung der im Raum herrschenden Raumluftgeschwindigkeit		X		X
Feuchtefühler für Lufttemperatur- und Luftfeuchtemessungen		X		X
Funkfühler für Lufttemperatur- und Luftfeuchtemessungen		X		X
Lux-Fühler zur Messung der Beleuchtungsstärke		X		X
Temperaturfühler zur U-Wert-Bestimmung		X		X
Geräteausstattung				
Einfache Bedienung mit Nutzerprofilen	X	X	X	X
Beleuchtbares Display	X	X	X	X
Testo-Schnelldrucker zur Dokumentation der Messdaten (optional)	X	X	X	X
Gerätespeicher für 10000 Messwerte (nicht nachrüstbar)		X		X
PC-Software zur Analyse, Archivierung und Dokumentation der Messdaten		X		X

testo 435-1/-2/-3/-4

Sensortypen	NTC	Typ K (NiCr-Ni)	Typ T (Cu-CuNi)	Testo Feuchtesensor kapazitiv
Messbereich	-50 ... +150 °C	-200 ... +1370 °C	-200 ... +400 °C	0 ... +100 %rF
Genauigkeit ±1 Digit	±0.2 °C (-25 ... +74.9 °C) ±0.4 °C (-50 ... -25.1 °C) ±0.4 °C (+75 ... +99.9 °C) ±0.5% v. Mw. (restl. Messbereich)	±0.3 °C (-60 ... +60 °C) ±(0.2 °C +0.5% v. Mw.) (restl. Messbereich)	±0.3 °C (-60 ... +60 °C) ±(0.2 °C +0.5% v. Mw.) (restl. Messbereich)	Siehe Fühlerdaten
Auflösung	0.1 °C	0.1 °C	0.1 °C	0.1 %rF
Sensortypen	Flügelrad	Hitzdraht	Absolutdrucksonde	CO ₂ (IAQ Fühler)
Messbereich	0 ... +60 m/s	0 ... +20 m/s	0 ... +2000 hPa	0 ... +10000 ppm CO ₂
Genauigkeit ±1 Digit	Siehe Fühlerdaten	Siehe Fühlerdaten	Siehe Fühlerdaten	Siehe Fühlerdaten
Auflösung	0.01m/s (60 + 100 mm Flügelrad) 0.1 m/s (16 mm Flügelrad)	0.01 m/s	0.1 hPa	1 ppm CO ₂

testo 435-2/-4











testo 435-3/-4

Sensortypen	Lux	Differenzdrucksonde intern
Messbereich	0 ... +100000 Lux	0 ... +25 hPa
Genauigkeit ±1 Digit	Siehe Fühlerdaten	±0.02 hPa (0 ... +2 hPa) ±1% v. Mw. (restl. Messbereich)
Auflösung / Überlast	1 Lux; 0.1 Hz	0.01 hPa / 200 hPa

Zubehör


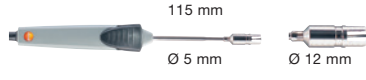


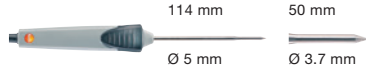





Transport und Schutz	Best.-Nr.	EUR
Servicekoffer für Messgerät, Fühler und Zubehör, Abmessung 454 x 319 x 135 mm	0516 1035	79.00
Servicekoffer für Messgerät, Fühler und Zubehör, Abmessung 518 x 398 x 155 mm	0516 1435	129.00
Weiteres Zubehör und Ersatzteile		
testovent 417, Trichterset bestehend aus Trichter für Tellerventile (Ø 200 mm) und Trichter für Lüfter (330 x 330 mm) für Zu- und Abluft	0563 4170	159.00
Anschlusschlauch, Silikon, Länge 5 m, belastbar bis maximal 700 hPa (mbar)	0554 0440	37.00
Anschlusschlauch silikonfrei für Differenzdruckmessung, Länge 5 m, belastbar bis maximal 700 hPa (mbar)	0554 0453	38.00
Kontroll- und Abgleich-Set für testo Feuchtefühler, Salzlösung mit 11.3 %rF und 75.3 %rF, inkl. Adapter für testo Feuchtefühler, schnelle Kontrolle oder Kalibrierung des Feuchtefühlers	0554 0660	249.00
PTFE-Sinterfilter, Ø 12 mm, für aggressive Medien, Hochfeuchte-Bereich (Dauermessungen), hohe Strömungsgeschwindigkeiten	0554 0756	42.00
Edelstahl-Sinterfilter, Porengröße 100 µm, Sensorschutz bei staubhaltigen Atmosphären oder höheren Strömungsgeschwindigkeiten	0554 0641	39.00
Steckernetzteil, 5 VDC 500 mA mit Eurostecker, 100-250 VAC, 50-60 Hz	0554 0447	19.00
Lithium-Batterie Knopfzelle, CR2032 Mignonbatterien für Funkhandgriff	0515 5028	3.10
Haftknet zum fixieren und dichten	0554 0761	10.00
Drucker und Zubehör		
testo-Schnelldrucker IRDA mit kabelloser Infrarot-Schnittstelle, 1 Rolle Thermopapier und 4 Mignon-Batterien, für Messwertausdruck vor Ort	0554 0549	212.00
Ersatz-Thermopapier für Drucker (6 Rollen), dokumentenecht langzeit-lesbare Messdatendokumentation bis zu 10 Jahren	0554 0568	23.00
Externes Schnell-Ladegerät für 1-4 AA-Akkus, inkl. 4 Ni-MH Akkus mit Einzelzellenladung und Ladekontrollanzeige, inkl. Erhaltungsladung, integrierte Entladefunktion, mit integriertem, internationalem Netzstecker, 100-240 VAC, 300 mA, 50/60 Hz	0554 0610	49.00
Kalibrier-Zertifikate		
ISO-Kalibrier-Zertifikat Temperatur Messgeräte mit Oberflächenfühler; Kalibrierpunkte +60 °C; +120 °C; +180 °C	0520 0071	126.10
ISO-Kalibrier-Zertifikat Feuchte Kalibrierpunkte 11.3 %rF und 75.3 %rF bei +25 °C	0520 0006	117.10
ISO-Kalibrier-Zertifikat Druck Differenzdruck; 5 Pkt. über den Messbereich verteilt	0520 0005	90.10
ISO-Kalibrier-Zertifikat Strömung Hitzdraht-, Flügelradanemometer; Kalibrierpunkte 0.3; 0.5; 0.8; 1.5 m/s	0520 0024	156.10
ISO-Kalibrier-Zertifikat Strömung Hitzdraht-, Flügelradanemometer, Staurohr; Kalibrierpunkte 1; 2; 5; 10 m/s	0520 0004	139.30
ISO-Kalibrier-Zertifikat Strömung Hitzdraht-, Flügelradanemometer, Staurohr; Kalibrierpunkte 5; 10; 15; 20 m/s	0520 0034	139.30
ISO-Kalibrier-Zertifikat Lichtstärke Kalibrierpunkte 0; 500; 1000; 2000; 4000 Lux	0520 0010	140.70
ISO-Kalibrier-Zertifikat CO ₂ CO ₂ -Sonden; Kalibrierpunkte 0; 1000; 5000 ppm	0520 0033	130.70

Fühler

Fühlertyp	Maße Fühlerrohr/Fühlerrohrspitze	Messbereich	Genauigkeit	t ₉₉	Best.-Nr. EUR
IAQ-Sonden (testo 435-1/-2/-3/-4)					
IAQ-Sonde zur Beurteilung der Raumluftqualität, CO ₂ -, Feuchte-, Temperatur- und Absolutdruck-Messung, inkl. Tischstativ		0 ... +50 °C 0 ... +100 %rF 0 ... +10000 ppm CO ₂ +600 ... +1150 hPa	±0.3 °C ±2 %rF (+2 ... +98 %rF) ±(75 ppm CO ₂ ±3% v. Mw.) (0 ... +5000 ppm CO ₂) ±(150 ppm CO ₂ ±5% v. Mw.) (+5001 ... +10000 ppm CO ₂) ±10 hPa		0632 1535 673.00
CO-Umgebungssonde, zur Detektion von CO in Gebäuden und Räumen		0 ... +500 ppm CO	±5% v. Mw. (+100.1 ... +500 ppm CO) ±5 ppm CO (0 ... +100 ppm CO)		0632 1235 375.00
Globe-Thermometer Ø 150 mm, TE Typ K, zum Messen der Strahlungswärme		0 ... +120 °C	Klasse 1		0602 0743 439.00
Strömungssonden (testo 435-1/-2/-3/-4)					
Thermische Strömungssonde mit integrierter Temperatur- und Feuchtemessung, Ø 12 mm, mit Teleskop (max. 745 mm)		-20 ... +70 °C 0 ... +100 %rF 0 ... +20 m/s	±0.3 °C ±2 %rF (+2 ... +98 %rF) ±(0.03 m/s +4% v. Mw.)		0635 1535 463.00
Flügelrad-Messsonde, Durchmesser 16 mm, mit Teleskop max. 890 mm, z.B. für Messung im Kanal, einsetzbar von 0 ... +60 °C		+0.6 ... +40 m/s Betriebs-temperatur 0 ... +60 °C	±(0.2 m/s +1.5% v. Mw.)		0635 9535 399.00
Flügelrad-Messsonde, Durchmesser 60 mm, mit Teleskop max. 910 mm, z.B. für Messung am Kanalaustritt, einsetzbar von 0 ... +60 °C		+0.25 ... +20 m/s Betriebs-temperatur 0 ... +60 °C	±(0.1 m/s +1.5% v. Mw.)		0635 9335 405.00
Hitzdrahtsonde für m/s und °C, Ø Sondenkopf 7,5 mm, inkl. Teleskop (max. 820 mm)		0 ... +20 m/s -20 ... +70 °C	±(0.03 m/s +5% v. Mw.) ±0.3 °C (-20 ... +70 °C)		0635 1025 249.00
Trichtermessung (testo 435-1/-2/-3/-4)					
Flügelrad-Messsonde, Durchmesser 100 mm, für Messung mit Trichterset 0563 4170		+0.3 ... +20 m/s 0 ... +50 °C	±(0.1 m/s +1.5% v. Mw.) ±0.5 °C		0635 9435 299.00
testovent 417, Trichterset bestehend aus Trichter für Tellerventile (Ø 200 mm) und Trichter für Lüfter (330 x 330 mm) für Zu- und Abluft					0563 4170 159.00
Volumenstrom Gleichrichter testovent 417					0554 4172 89.00
Volumenstrom Gleichrichter testovent 417 bestehend aus dem Trichterset testovent 417 und dem Volumenstrom Gleichrichter testovent 417					0554 4173 229.00
Absolutdruck-Fühler (testo 435-1/-2/-3/-4)					
Absolutdrucksonde 2000 hPa		0 ... +2000 hPa	±5 hPa		0638 1835 329.00

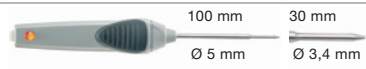
2) Weitere Temperaturfühler im Internet unter www.testo.de

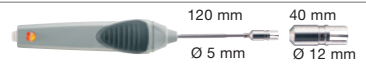
Fühler


Fühlertyp	Maße Fühlerrohr/Fühlerrohrspitze	Messbereich	Genauigkeit	t ₉₉	Best.-Nr. EUR
Luftfühler ²⁾ (testo 435-1/-2/-3/-4)					
Präziser, robuster NTC Luftfühler, Festkabel gestreckt 1.2 m		-50 ... +125 °C	±0.2 °C (-25 ... +80 °C) ±0.4 °C (restl. Messbereich)	60 sec	0613 1712 65.00
Oberflächenfühler ²⁾ (testo 435-1/-2/-3/-4)					
Sehr reaktionsschneller Oberflächenfühler mit federndem Thermoelement-Band, auch für nicht plane Oberflächen, Messbereich kurz. bis +500°C, TE Typ K, Festkabel gestreckt		-60 ... +300 °C	Klasse 2 ¹⁾	3 sec	0602 0393 111.00
Rohranlegefühler für Rohrdurchmesser 5 ... 65 mm, mit austauschbarem Messkopf, Messbereich kurz. bis +280 °C, TE Typ K, Festkabel gestreckt		-60 ... +130 °C	Klasse 2 ¹⁾	5 sec	0602 4592 117.00
Zangenfühler für Messungen an Rohren, Rohrdurchmesser 15...25 mm (max. 1"), Messbereich kurz. bis +130 °C, TE Typ K, Festkabel gestreckt		-50 ... +100 °C	Klasse 2 ¹⁾	5 sec	0602 4692 59.00
Tauch-/Einstechfühler ²⁾ (testo 435-1/-2/-3/-4)					
Wasserdichter Tauch-/Einstechfühler, TE Typ K, Festkabel gestreckt 1.2 m		-60 ... +400 °C	Klasse 2 ¹⁾	7 sec	0602 1293 38.00
IAQ-Fühler (testo 435-2/-4)					
Behaglichkeitssonde für Turbulenzgrad-Messung mit Teleskop (max. 820 mm) und Stativ, erfüllt die Forderungen der EN 13779		0 ... +50 °C 0 ... +5 m/s	±0.3 °C ±(0.03 m/s + 4% v. Mw.)		0628 0109 730.00
Lux-Fühler, Fühler zur Messung der Beleuchtungsstärke		0 ... 100.000 Lux 0 ... 300 Hz	Genauigkeit nach DIN 13032-1: f1 = 6% = V(Lambda)-Anpassung f2 = 5% = cos-getreue Bewertung, Klasse C		0635 0545 343.00
Feuchtefühler (testo 435-2/-4)					
Feuchte-/Temperaturfühler		-20 ... +70 °C 0 ... +100 %rF	±0.3 °C ±2 %rF (+2 ... +98 %rF)		0636 9735 291.00
Oberflächenfühler ²⁾ (testo 435-2/-4)					
Temperaturfühler zur U-Wert-Bestimmung, Dreifach-Sensorik zur Ermittlung der Wandtemperatur, inkl. Knetmasse		-20 ... +70 °C	Klasse 1 ¹⁾ U-Wert: ±0.1 ±2% v. Mw.*		0614 1635 193.00
Prandtl-Staurohre (testo 435-3/-4)					
Staurohr, Länge 350 mm		Betriebstemperatur 0 ... +600 °C			0635 2145 119.00
Staurohr, Länge 500 mm					0635 2045 138.00
Staurohr, Länge 1000 mm					0635 2345 345.00


1) Laut Norm EN 60584-2 bezieht sich die Genauigkeit der Klasse 2 auf -40...+1200 °C.
2) Weitere Temperaturfühler im Internet unter www.testo.de

Funkfühler

Funkhandgriffe inkl. Fühlerkopf für Luft-/Tauch-Einsteckmessung		Best.-Nr.	EUR	
Funkhandgriff für steckbare Fühlerköpfe, inkl. TE-Adapter, Zulassung für die Länder DE, FR, UK, BE, NL, ES, IT, SE, AT, DK, FI, HU, CZ, PL, GR, CH, PT, SI, MT, CY, SK, LU, EE, LT, IE, LV, NO; Funkfrequenz 869.85 MHz FSK		0554 0189	84.00	
TE-Fühlerkopf für Luft-/Tauch-Einsteckmessung (TE Typ K)		0602 0293	42.00	
Funkhandgriff für steckbare Fühlerköpfe, inkl. TE-Adapter, Zulassung für USA, CA, CL; Funkfrequenz 915.00 MHz FSK		0554 0191	90.00	
TE-Fühlerkopf für Luft-/Tauch-Einsteckmessung (TE Typ K)		0602 0293	42.00	
Maße Fühlerrohr/Fühlerrohrspitze	Messbereich	Genauigkeit	Auflösung	t ₉₉
 100 mm 30 mm Ø 5 mm Ø 3,4 mm	-50 ... +350 °C kurzzeitig bis +500 °C	Funkhandgriff: ±(0.5 °C +0.3% v. Mw.) (-40 ... +500 °C) ±(0.7 °C +0.5% v. Mw.) (restl. Messbereich) TE-Fühlerkopf: Klasse 2	0.1 °C (-50 ... +199.9 °C) 1.0 °C (restl. Messbereich)	t ₉₉ (in Wasser) 10 sec

Funkhandgriffe inkl. Fühlerkopf für Oberflächenmessung		Best.-Nr.	EUR	
Funkhandgriff für steckbare Fühlerköpfe, inkl. TE-Adapter, Zulassung für die Länder DE, FR, UK, BE, NL, ES, IT, SE, AT, DK, FI, HU, CZ, PL, GR, CH, PT, SI, MT, CY, SK, LU, EE, LT, IE, LV, NO; Funkfrequenz 869.85 MHz FSK		0554 0189	84.00	
TE-Fühlerkopf zur Oberflächenmessung (TE Typ K)		0602 0394	59.00	
Funkhandgriff für steckbare Fühlerköpfe, inkl. TE-Adapter, Zulassung für USA, CA, CL; Funkfrequenz 915.00 MHz FSK		0554 0191	90.00	
TE-Fühlerkopf zur Oberflächenmessung (TE Typ K)		0602 0394	59.00	
Maße Fühlerrohr/Fühlerrohrspitze	Messbereich	Genauigkeit	Auflösung	t ₉₉
 120 mm 40 mm Ø 5 mm Ø 12 mm	-50 ... +350 °C kurzzeitig bis +500 °C	Funkhandgriff: ±(0.5 °C +0.3% v. Mw.) (-40 ... +500 °C) ±(0.7 °C +0.5% v. Mw.) (restl. Messbereich) TE-Fühlerkopf: Klasse 2	0.1 °C (-50 ... +199.9 °C) 1.0 °C (restl. Messbereich)	5 sec

Funkhandgriffe inkl. Feuchte-Fühlerkopf		Best.-Nr.	EUR
Funkhandgriff für steckbare Fühlerköpfe, inkl. TE-Adapter, Zulassung für die Länder DE, FR, UK, BE, NL, ES, IT, SE, AT, DK, FI, HU, CZ, PL, GR, CH, PT, SI, MT, CY, SK, LU, EE, LT, IE, LV, NO; Funkfrequenz 869.85 MHz FSK		0554 0189	84.00
Feuchte-Fühlerkopf		0636 9736	165.00
Funkhandgriff für steckbare Fühlerköpfe, inkl. TE-Adapter, Zulassung für USA, CA, CL; Funkfrequenz 915.00 MHz FSK		0554 0191	90.00
Feuchte-Fühlerkopf		0636 9736	165.00
Maße Fühlerrohr/Fühlerrohrspitze	Messbereich	Genauigkeit	Auflösung
	0 ... +100 %rF -20 ... +70 °C	±2 %rF (+2 ... +98 %rF) ±0.3 °C	0.1 %rF 0.1 °C

Funkhandgriffe für steckbare TE-Fühler		Best.-Nr.	EUR
Funkhandgriff für steckbare Fühlerköpfe, inkl. TE-Adapter, Zulassung für die Länder DE, FR, UK, BE, NL, ES, IT, SE, AT, DK, FI, HU, CZ, PL, GR, CH, PT, SI, MT, CY, SK, LU, EE, LT, IE, LV, NO ; Funkfrequenz 869.85 MHz FSK		0554 0189	84.00
Funkhandgriff für steckbare Fühlerköpfe, inkl. TE-Adapter, Zulassung für USA, CA, CL; Funkfrequenz 915.00 MHz FSK		0554 0191	90.00
Abbildung	Messbereich	Genauigkeit	Auflösung
	-50 ... +1000 °C	±(0.7 °C +0.3% v. Mw.) (-40 ... +900 °C) ±(0.9 °C +0.5% v. Mw.) (restl. Messbereich)	0.1 °C (-50 ... +199.9 °C) 1.0 °C (restl. Messbereich)

Funkfühler

Funkmodul zum Aufrüsten des Messgeräts mit Funkoption	Best.-Nr.	EUR
Funkmodul für Messgerät, 869.85 MHz FSK, Zulassung für die Länder DE, FR, UK, BE, NL, ES, IT, SE, AT, DK, FI, HU, CZ, PL, GR, CH, PT, SI, MT, CY, SK, LU, EE, LT, IE, LV, NO	0554 0188	38.00
Funkmodul für Messgerät, 915.00 MHz FSK, Zulassung für USA, CA, CL	0554 0190	38.00

Technische Daten Funkfühler

Funk-Tauch-/Einstechfühler, NTC

Batterietyp	2 x 3V-Knopfzelle (CR 2032)
Standzeit	150 h (Messtakt 0.5 sec) 2 Monate (Messtakt 10 sec)

Funkhandgriff

Batterietyp	2 Microzellen AAA
Standzeit	215 h (Messtakt 0.5 sec) ½ Jahr (Messtakt 10 sec)

Gemeinsame technische Daten

Messtakt	0.5 sec oder 10 sec, am Handgriff einstellbar
Funkreichweite	bis zu 20 m (Freifeld)
Funkübertragung	unidirektional
Betriebstemperatur	-20 ... +50 °C
Lagertemperatur	-40 ... +70 °C
Schutzart	IP54

0980 9611 15/cw/1/03.2018

Änderungen, auch technischer Art, vorbehalten.
Alle Preise netto, zuzüglich Versandkosten und MwSt., gültig ab 1.1.2018.
Zahlung innerhalb 30 Tage netto.



Testo SE & Co. KGaA
Testo-Straße 1, 79853 Lenzkirch
Telefon +49 7653 681-700
Telefax +49 7653 681-701
vertrieb@testo.de

Servicecenter Lenzkirch
Kolumban-Kayser-Straße 17, 79853 Lenzkirch
Kaufmännische Hotline: 07653-681-600
Klima-Hotline: 07653-681-610
Rauchgas-Hotline: 07653-681-620
Software-Hotline: 07653-681-630

www.testo.de