

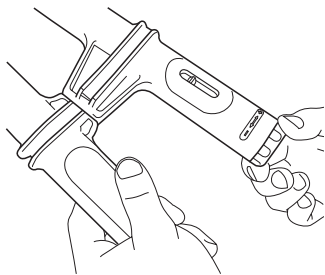
Ein leichtes Werkzeug, das ideal zum Spannen von CTI6 und EP Überspannungen ist.

## VORTEILE

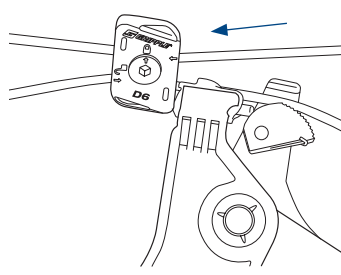
- Ideal für Gripple CTI6 und EP Überspannungen
- Mit der Seilspannzange kann das Drahtseil bis maximal 100 kg präzise gespannt werden.
- Kompakt, einfach zu handhaben und zu bedienen
- Greift das CTI6 und EP Drahtseil noch besser beim Spannen
- Innovative Spannzange für horizontale 6 mm Überspannungen



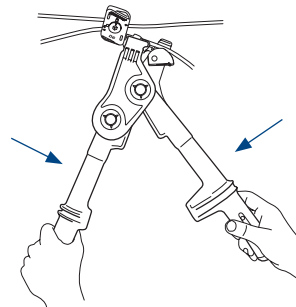
## MONTAGE



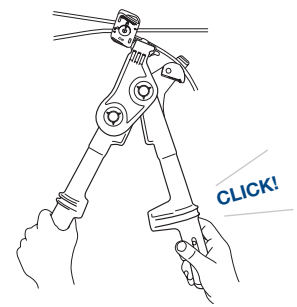
Schritt 1: Drehen Sie den Regler auf die gewünschte Spannung (max. 100 kg).



Schritt 2: Legen Sie die Öffnung der Zange an den Gripple Drahtseilhalter, spreizen Sie die Griffe und greifen Sie das Drahtende mit der Nocke.

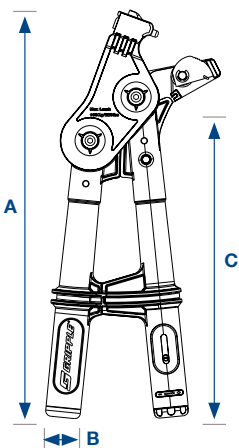


Schritt 3: Drücken Sie zum Spannen die Griffe zusammen bis es klickt.



Schritt 4: Wenn es im Griff klickt, ist die gewünschte Spannkraft erreicht und die Griffe sind blockiert.

## EIGENSCHAFTEN DER SPANNZANGE



Achtung: Das Aufbringen einer zu großen Spannung kann das Drahtseil oder den Gripple Drahtseilhalter beschädigen oder das Herausreißen der Verankerung zur Folge haben

A (mm)	B (mm)	C (mm)
440	40	325

## WICHTIGE HINWEISE

1. Die eingesetzten Baustoffe und die Bedingungen unter denen sie eingesetzt werden variieren von Baustelle zu Baustelle. Wenn Sie befürchten, dass die Trägerstruktur keine ausreichende Tragkraft bietet, um eine dauerhafte und sichere Befestigung zu gewährleisten, wenden sie sich bitte an Gripple. Die Verantwortung für die Beurteilung der Materialien liegt bei der Person, die für Installation verantwortlich ist. Gripple kann hierfür in keinem Fall zur Rechenschaft gezogen werden.
2. Die Informationen und Empfehlungen in diesem Dokument sind zum Zeitpunkt der Redaktion als richtig befunden worden. Die Daten wurden aus Laborversuchen unter verschiedenen Bedingungen und unter der Kontrolle von Experten gewonnen. Es liegt daher in der Verantwortung des Anwenders genaue Daten zur Baustelle und den eingesetzten Baustoffen zu berücksichtigen.
3. Gripple berät Sie gern und stellt Ihnen allgemeine Informationen zur Verfügung. Der Anwender ist aber allein für die Wahl des entsprechenden Gripple Produktes für eine bestimmte Anwendung verantwortlich.
4. Alle Produkte müssen unter Befolgung der Anweisungen für die Benutzung und der besonderen Hinweise des Herstellers, die von Gripple veröffentlicht worden sind, eingesetzt, gehandhabt und installiert werden.
5. Gripple verfolgt eine Politik kontinuierlicher Entwicklung und Innovation. Wir behalten uns daher das Recht vor Änderungen in der Ausführung ohne Vorankündigung vorzunehmen.

Die Grundsätze von Gripple sind, die Entwicklung und die Innovation. Wir nehmen uns das Recht heraus, die Eigenschaften unserer Produkte ohne Vorankündigung, zu verändern.

PI-79-GER

[www.gripple.com](http://www.gripple.com)



Gripple GmbH | Pariser Ring 1 | 76532 Baden-Baden | Deutschland

Tel +49 (0)700 95 44 95 11 Fax +49 (0)700 95 08 78 11 E-Mail [deinfo@gripple.com](mailto:deinfo@gripple.com)